


PFC
ボルト固定型 PFC-B

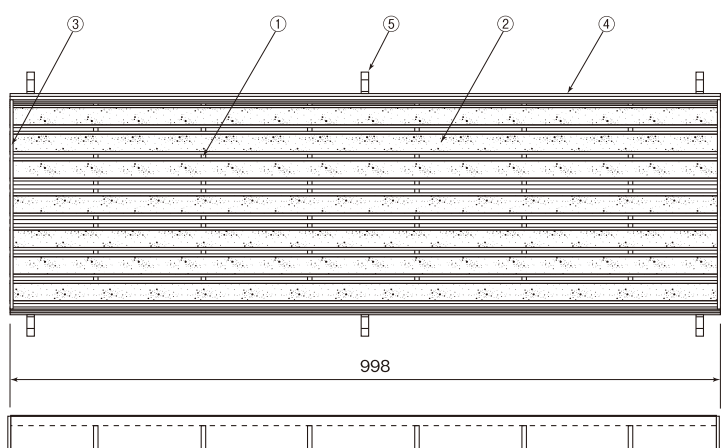


ご注文・ご指定時の形式記号の説明

PFC 35 38 ④

*次の要領でご指定ください。

- ④ 充填天然石カラー④
- 高さh寸法:38mm
- 本体W寸法:350mm
- 天然石充填みぞぶた



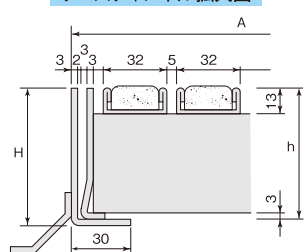
部品構成 材質:SUS304 クロスチャンネルには天然石充填

①メインバー ②クロスチャンネル ③エンドバー ④受枠 ⑤アンカー

天然花崗岩カラー
5色 (p.15参照)

■ P.15の色サンプルは印刷状態・天然石のため、微妙に色が変わります。現品サンプルでご確認いただきますのでお問い合わせください。

クロスチャンネル拡大図




溝幅 (mm)	本体寸法		歩道						T-2						T-14																										
	W	L	本体サイズ		受枠		質量		本体サイズ		受枠		質量		本体サイズ		受枠		質量																						
100	150	998	1538	9.2	160	PL38	41	3.2	1548	10.4	160	PL48	51	3.7	1566	13.2	160	PL66	69	4.5																					
150	200		2038	11.5	210		2048	13.0	210	2066	16.4		210	2548	16.4	260	2566		20.6	260	3048	18.6	310	3066	23.5	310	3548	21.2	360	3566	26.7	360									
200	250		2538	14.6	260		3038	16.6	310	3048	18.6		310	4038	21.4	410	4054		25.2	410	4081	33.8	410	4548	25.5	460	4566	30.6	460	5048	28.0	510	5066	33.5	510	5548	30.9	560	5566	36.9	560
250	300		3038	16.6	310		3538	18.9	360	3548	21.2		360	4548	25.5	460	4566		30.6	460	5048	28.0	510	5066	33.5	510	5548	30.9	560	5566	36.9	560									
300	350		3538	18.9	360		4038	21.4	410	4054	25.2		410	4548	25.5	460	4566		30.6	460	5048	28.0	510	5066	33.5	510	5548	30.9	560	5566	36.9	560									
350	400		4038	21.4	410		4548	25.5	460	4566	30.6		460	5048	28.0	510	5066		33.5	510	5548	30.9	560	5566	36.9	560															
400	450		4548	25.5	460		5048	28.0	510	5066	33.5		510	5548	30.9	560	5566		36.9	560																					
450	500		5048	28.0	510		5548	30.9	560	5566	36.9		560																												
500	550		5548	30.9	560		5566	36.9	560																																

ボルト固定天然石充填
みぞぶたも
ご用意しています。

●適用荷重の表記について、歩(歩道用)はT-2未満です。
●規格外サイズ・異形・特殊使用の設計、製作も承ります。

PFCO
ボルト固定型 PFCO-B

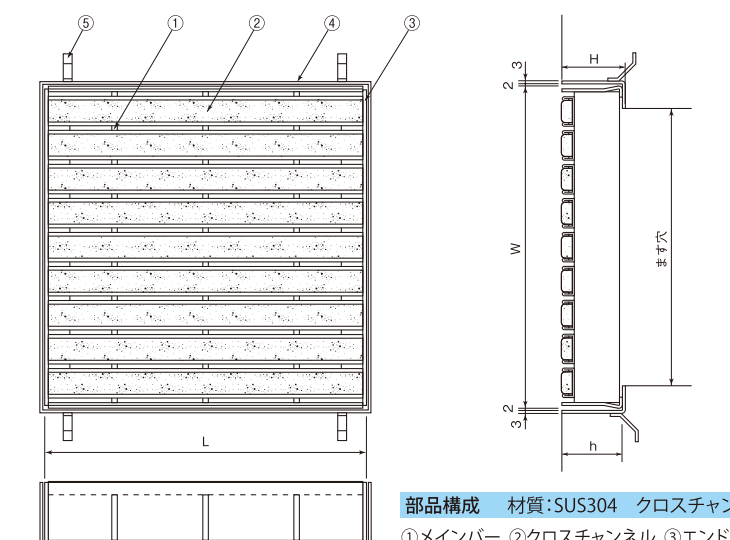


ご注文・ご指定時の形式記号の説明

PFCO 50 48 ③

*次の要領でご指定ください。

- ③ 充填天然石カラー③
- 高さh寸法:48mm
- 本体W×L寸法:500×500mm
- 天然石充填ますぶた



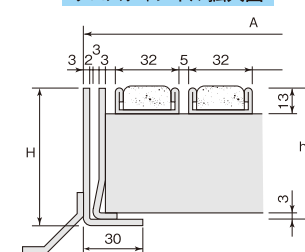
部品構成 材質:SUS304 クロスチャンネルには天然石充填

①メインバー ②クロスチャンネル ③エンドバー ④受枠 ⑤アンカー

天然花崗岩カラー
5色 (p.15参照)

■ P.15の色サンプルは印刷状態・天然石のため、微妙に色が変わります。現品サンプルでご確認いただきますのでお問い合わせください。

クロスチャンネル拡大図



ます穴 (mm)	本体寸法		歩道						T-2						T-14									
	W	L	本体サイズ		受枠		質量		本体サイズ		受枠		質量		本体サイズ		受枠		質量					
250×250	300	300	3038	5.3	PL38	310	310	2.0	3048	48	5.7	PL48	310	310	51	2.3	3066	66	7.3	PL66	310	310	69	2.8
300×300	350	350	3538	6.9		360	360	2.3	3548	41	7.9	360	360	57	2.6	3566	81	10.0	360	360	69	3.3		
350×350	400	400	4038	8.7		410	410	2.6	4054	54	10.5	410	410	57	3.2	4081	81	13.9	410	410	84	4.3		
400×400	450	450	4548	12.2		460	460	3.4	4566	66	13.9	460	460	57	4.2	4591	91	19.3	460	460	94	5.3		
450×450	500	500	5048	14.5		510	510	3.7	5066	66	17.6	510	510	69	4.6	5091	91	22.5	510	510	94	5.8		
500×500	550	550	5548	17.4		560	560	4.1	5566	66	20.7	560	560	69	5.1	5591	91	28.1	560	560	109	6.4		
550×550	600	600	6066	22.7		610	610	5.5	6091	69	27.9	610	610	94	7.0	6006	106	35.3	610	610	109	7.9		
600×600	650	650	6566	27.0		660	660	6.0	6591	91	33.4	660	660	94	7.6	6506	106	41.9	660	660	109	8.5		

ボルト固定天然石充填
ますぶたも
ご用意しています。

●適用荷重の表記について、歩(歩道用)はT-2未満です。
●規格外サイズ・異形・特殊使用の設計、製作も承ります。

メンテナンス施工時もラクラクです。

組付金具付 U字溝用受枠
詳細はp.116をご覧ください。

メンテナンス施工時もラクラクです。

組付金具付 U字溝用受枠
詳細はp.116をご覧ください。