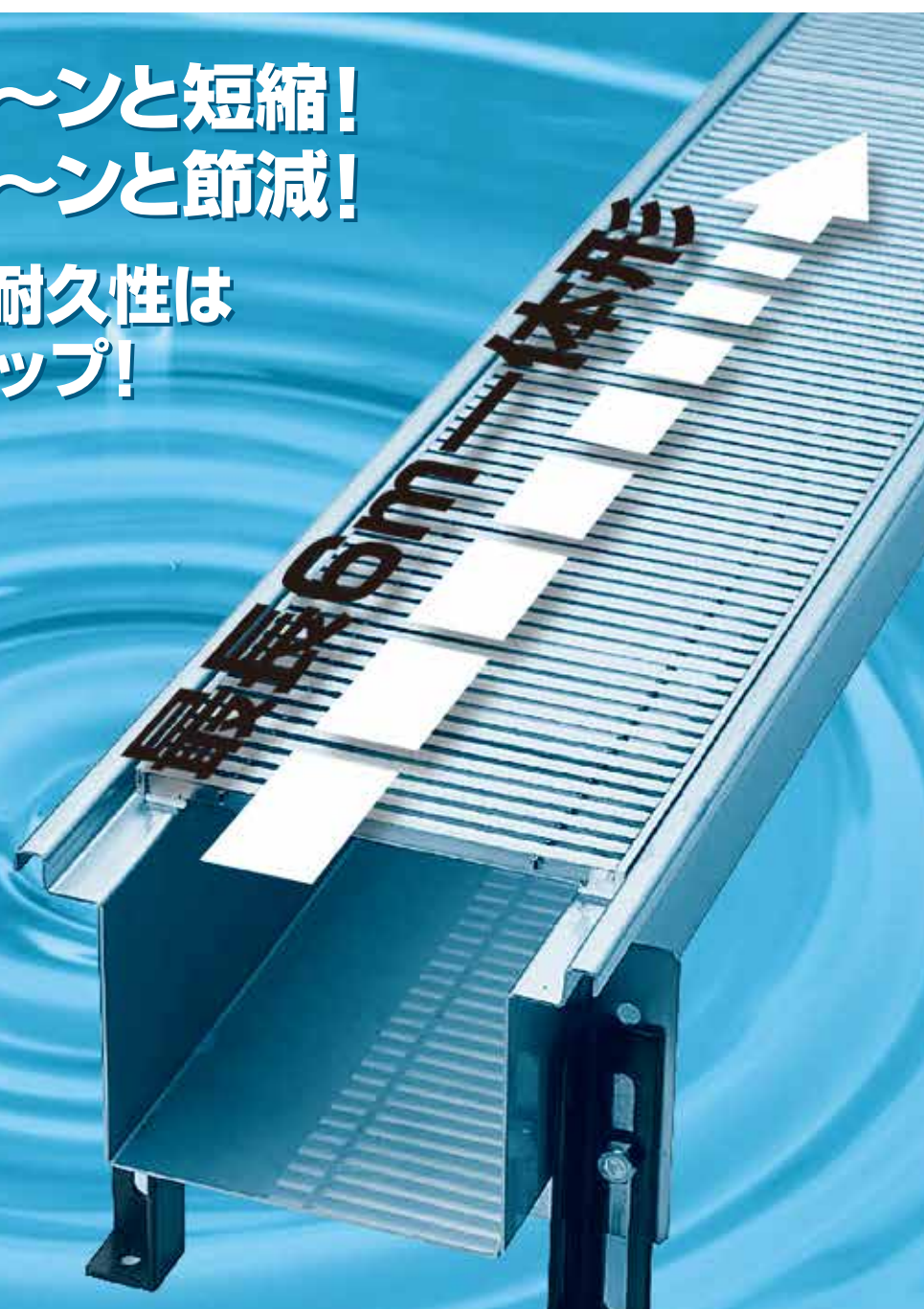


WD/WDO

工期をグーンと短縮!
経費をグーンと節減!

排水性能・耐久性は
グーンとアップ!



排水溝形状リスト

WD1	WD2
板厚 1.5t・2.0t	板厚 1.5t・2.0t
WD3	WD4
板厚 2.0t・3.0t	板厚 2.0t・3.0t
WD5	WD6
板厚 1.5t・2.0t	板厚 2.0t・3.0t

FITステンレスドレーンの特徴

- 1.長尺排水溝です。食品の残滓・汚物・塵埃が付着きにくく、毎日の掃除も簡単に作業場を清潔に保てます。
- 2.ステンレス板(SUS304)を使用。耐蝕性、耐磨耗性、耐薬品性に優れています。
- 3.排水性能を高める豊富な排水バリエーションを揃えて、水勾配も自在に対応しています。
- 4.施工現場のあらゆる諸条件に対応。位置決め、レベル調整も簡単に出来ます。

食品の安全性への保証 HACCPシステム

当初、米国航空宇宙局(NASA)において、宇宙食をつくるにあたり食品の安全性を高度に保証する衛生管理手法としてHACCP(Hazard Analysis and Critical Control Points:危害分析重要管理点)システムが開発されました。このHACCP(ハザード)システムは、食品の製造業者が食品の製造・加工工程のあらゆる段階で発生するおそれのある微生物汚染等の危害について予め調査・分析し、この分析結果にもとづいて、製造工程のどの段階で、どのような対策を講じれば、より安全性が確保された製品を得ることができるかということについてリアルタイムで監視し記録することにより、すべての製品が安全であることを確保しようとするものです。このようにHACCPは、食品の安全性を確保する上で最も効果的かつ効率的な手法であるとして高く評価され、欧米諸国においては、早くから食品業界に導入が推進され、また、国際的にも、FAO/WHO共同食品規格委員会において、「HACCPシステム適用のためのガイドライン(1993年)」を採択し、各国に積極的な導入を勧告しています。

我が国でも、平成7年の食品衛生法の改正において、HACCPシステムによる衛生管理を基礎とした「総合衛生管理製造過程の承認制度(法第7条の3)」を創設し、食品関連施設に対し本システムの導入を推進しています。



工期の短い改修工事には最適です。

▲位置決め、レベル調整作業

▲レベル出しホルトの切断作業

▲接続部、溶接作業

ウォータードレーン 関連商品




ドレーン WD

WD220-2020 レベル調整脚(オプション)付

集水ます WDO

WDO220-3020


パンチングバスケット



AP(ツバ付)

BP

メッシュバスケット



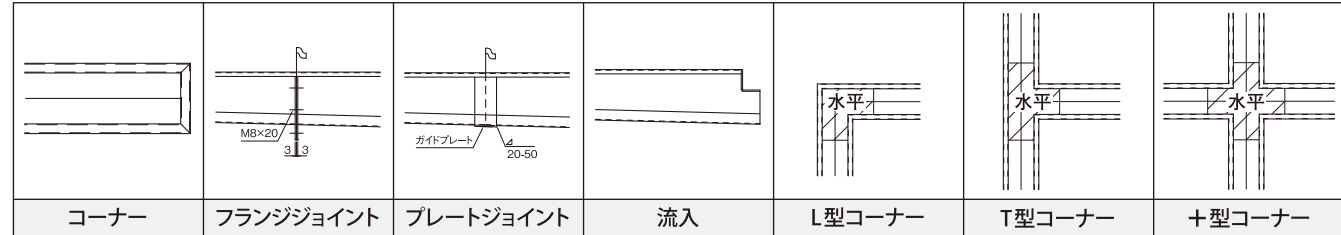
CM(ツバ付)

DM

WD

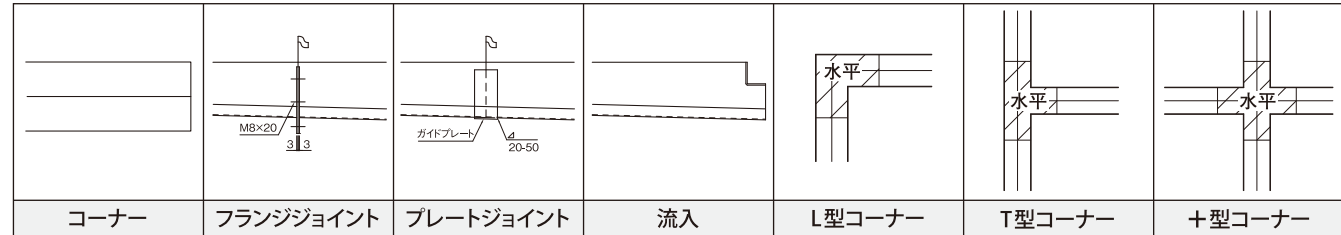
WD515 / ドレーン板厚 1.5t							WD520 / ドレーン板厚 2.0t						
	溝幅	ドレーン外寸	最小水上	最大水下	呼称	質量 (kg/m)		溝幅	ドレーン外寸	最小水上	最大水下	呼称	質量 (kg/m)
	W1	W3	h2	h3				W1	W3	h2	h3		
	25	53	25	65	2	2.1		25	63	25	65	2	3.0
	50	78	40	65	5	2.7		50	88	40	65	5	3.8
	100	128	60	150	10	4.8		100	138	60	150	10	6.6
	150	178	60	200	15	6.3		150	188	60	200	15	8.6

オプション



WD620 / ドレーン板厚 2.0t							WD630 / ドレーン板厚 3.0t						
	溝幅	ドレーン外寸	最小水上	最大水下	呼称	質量 (kg/m)		溝幅	ドレーン外寸	最小水上	最大水下	呼称	質量 (kg/m)
	W1	W3	h2	h3				W1	W3	h2	h3		
	25	29	25	65	2	2.1		25	31	25	65	2	3.1
	50	54	40	65	5	2.9		50	56	40	65	5	4.3
	100	104	60	150	10	5.7		100	106	60	150	10	8.5
	150	154	60	200	15	7.6		150	156	60	200	15	11.4

オプション



ご注文・ご指定時の形式記号の説明 *次の要領でご指定ください。

WD620-2

溝幅:25mm
板厚:2.0t
ウォータードレーン6型

WDO/AP/BP/CM/DM

集水ます				排水仕様			
WDOA15 / 板厚 1.5t	WDOB15 / 板厚 1.5t	WDOC15 / 板厚 1.5t	防臭タイプ				
まず穴 呼称	下段開口 W2	本体寸法 W W3	目皿タイプ				
W1	W2	W W3	目皿タイプ				
350 40	250 400 430	350 40 290 400 430	目皿タイプ				
400 45	300 450 480	400 45 340 450 480	目皿タイプ				
450 50	350 500 530	450 50 390 500 530	目皿タイプ				
500 55	400 550 580	500 55 440 550 580	目皿タイプ				
550 60	450 600 630	550 60 490 600 630	目皿タイプ				

ご注文・ご指定時の形式記号の説明 *次の要領でご指定ください。

WDOB15-防+4PSO 45 25 P15.00

板厚:1.5t
ウォータードレーン
集水ます用B型

ピッチ寸法:15.00mm
スキマ:11.00mm
高さ寸法:25mm
グレーチング本体 W×L寸法:450×450mm
集水ます用 メインバー厚さ:4mm スウェル・ノンスリップ
排水仕様:防臭タイプ・脱着式

排水トラップ取付加工詳細

パンチングバスケット/メッシュバスケット

APバスケット		BPバスケット		CMバスケット		DMバスケット	
パンチング ツバ付		パンチング ツバ無		メッシュ ツバ付		メッシュ ツバ無	
開口寸法	ツバ付寸法 W1 W2 W3	開口寸法	上面寸法 W1 W2	開口寸法	ツバ付寸法 W1 W2 W3	開口寸法	上面寸法 W1 W2
250	290 236 230	250	290 234	250	290 234 230	250	240 240
300	340 286 280	300	290 284	300	340 284 280	300	290 290
350	390 336 330	350	340 334	350	390 334 330	350	340 340
400	440 386 380	400	390 384	400	440 384 380	400	390 390
450	490 436 430	450	440 434	450	490 434 430	450	440 440