



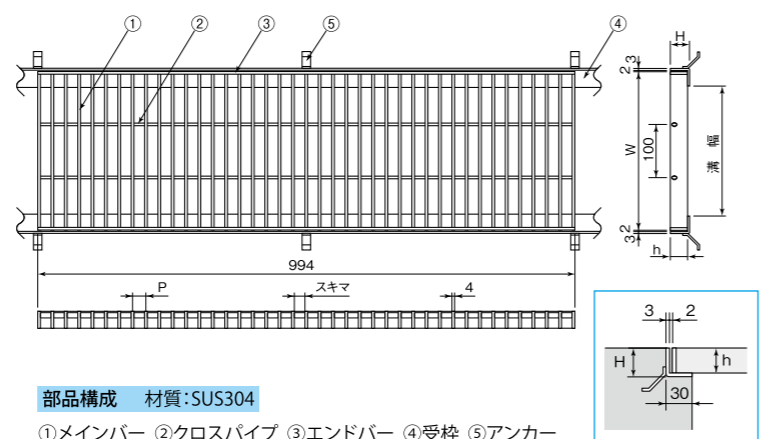
4PG/4PR/4PS

ボルト固定型 **4PG-B** **4PR-B** **4PS-B**

メインバーの形状 4mm厚フラットバー
4PG プレーン
4PR リプル・ノンスリップ
4PS スウェル・ノンスリップ



4PG3020P15.00



部品構成 材質:SUS304

①メインバー ②クロスパイプ ③エンドバー ④受枠 ⑤アンカー


ご注文・ご指定時の形式記号の説明

*次の要領でご指定ください。

4PR4025P15.00

ピッチ寸法:15.00mm
スキマ:11.00mm
高さ寸法:25mm
グレーチング本体 W寸法:400mm
横断・側溝用
メインバー厚さ:4mm
リプル・ノンスリップ

ノンスリップバリエーションも
お選びいただけます。



溝幅 (mm)	呼称	グレーチング 本体寸法		P 30.00 スキマ=26.00		P 24.75 スキマ=20.75		P 22.00 スキマ=18.00		P 19.80 スキマ=15.80		P 15.00 スキマ=11.00		P 14.14 スキマ=10.14			
		W	h	質量 (kg/枚)	適用荷重 横断 側溝	質量 (kg/枚)	適用荷重 横断 側溝	質量 (kg/枚)	適用荷重 横断 側溝	質量 (kg/枚)	適用荷重 横断 側溝	質量 (kg/枚)	適用荷重 横断 側溝	質量 (kg/枚)	適用荷重 横断 側溝	質量 (kg/枚)	適用荷重 横断 側溝
		50	1015	15	2.7	20	20	3.0	20	3.2	20	3.4	20	4.0	20	4.2	20

呼称	P 13.03 スキマ=9.03		P 12.37 スキマ=8.37		P 11.00 スキマ=7.00		P 9.90 スキマ=5.90		P 9.00 スキマ=5.00		P 7.98 スキマ=3.98		受 枠	
	質量 (kg/枚)	適用荷重 横断 側溝	質量 (kg/枚)	適用荷重 横断 側溝	質量 (kg/枚)	適用荷重 横断 側溝	質量 (kg/枚)	適用荷重 横断 側溝	質量 (kg/枚)	適用荷重 横断 側溝	質量 (kg/枚)	適用荷重 横断 側溝	受枠型式	H
	1015	4.4	20	4.6	20	5.0	20	5.4	20	5.8	20	6.4	20	PL15

ボルト固定型 4PR-B リプル みぞぶたもご用意しています。

*詳細はp.81をご覧ください。

- 適用荷重の表記について、歩(歩道用)はT-2未満です。
- ハーフサイズは長さ499mmとなります。
- メインバーの形状詳細はp.159をご覧ください。
- 規格外サイズ・異形・特殊仕様のご設計、製作も承ります。

U 組付金具付 U字溝用受枠

詳細はp.132をご覧ください。

オプション

騒音防止用ゴムクッションもお選びいただけます。
■受枠装着用タイプ **PLP受枠**

*詳細はp.133・134をご覧ください。

メンテナンス 施工時もラクラクです。