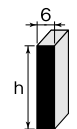



6PG/6PS

ボルト固定型 **6PG-B** **6PS-B**

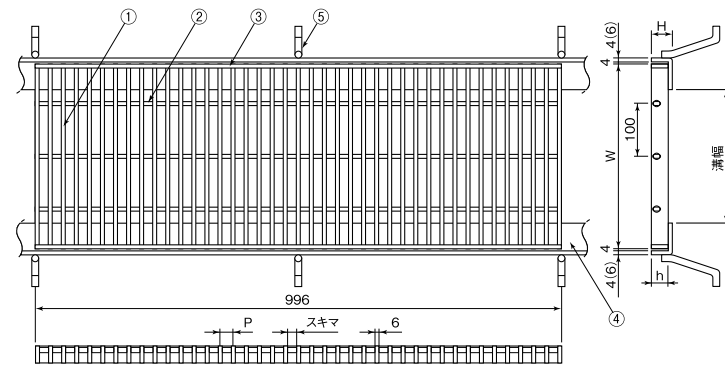


メインバーの形状
6mm厚フラットバー

6PG プレーン
6PS スウェル・ノンスリップ



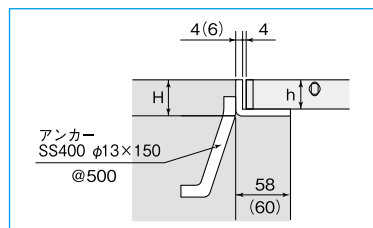
6PG4045P24.75



部品構成 材質:SUS304

①メインバー ②クロスパイプ ③エンドバー ④受枠 ⑤アンカー (SS400)

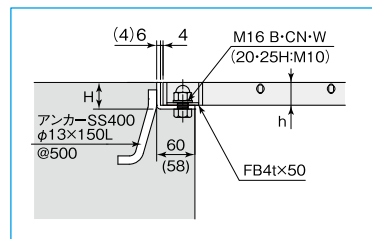

溝幅 (mm)	グレーチング本体寸法 W	適用荷重	P 30.00 スキマ=24.00			P 24.75 スキマ=18.75			P 22.00 スキマ=16.00			P 19.80 スキマ=13.80			P 15.00 スキマ=9.00		
			呼称	h	質量 (kg/枚)	呼称	h	質量 (kg/枚)	呼称	h	質量 (kg/枚)	呼称	h	質量 (kg/枚)	呼称	h	質量 (kg/枚)
250	350	T-14	3532	32	21.0	3532	32	24.5	3532	32	27.0	3525	25	23.1	3525	25	29.4
		T-20	3538	38	24.8	3538	38	29.0	3532	32	29.5	3532	32	35.0	3532	32	37.4
		T-25	3545	45	29.3	3538	38	32.0	3538	38	35.0	3538	38	39.6	3532	32	42.8
300	400	T-14	4038	38	27.9	4032	32	27.6	4032	32	30.5	4032	32	33.3	4025	25	33.4
		T-20	4045	45	33.0	4038	38	32.7	4038	38	36.1	4032	32	42.6	4032	32	42.6
		T-25	4050	50	36.6	4045	45	38.7	4045	45	42.8	4038	38	39.6	4038	38	50.6
350	450	T-14	4545	45	36.8	4538	38	36.5	4538	38	40.4	4532	32	37.3	4532	32	47.6
		T-20	4550	50	40.8	4545	45	43.2	4538	38	44.2	4538	38	44.2	4538	38	56.6
		T-25	4560	60	48.8	4550	50	47.9	4545	45	47.8	4545	45	52.4	4538	38	56.6
400	500	T-14	5045	45	40.4	5045	45	47.6	5038	38	44.5	5038	38	48.9	5032	32	52.7
		T-20	5060	60	53.7	5050	50	52.8	5045	45	52.7	5045	45	57.8	5038	38	62.6
		T-25	5060	60	63.3	5050	50	58.5	5050	50	64.2	5045	45	74.2	5045	45	74.2
450	550	T-14	5550	50	49.0	5545	45	52.1	5545	45	57.7	5538	38	53.5	5538	38	68.7
		T-20	5560	60	58.7	5550	50	57.8	5550	50	64.1	5545	45	63.3	5545	45	81.4
		T-25	5565	65	63.5	5560	60	69.3	5560	60	76.8	5550	50	70.3	5545	45	81.4
500	600	T-14	6050	50	53.1	6045	45	56.5	6045	45	62.6	6045	45	68.8	6038	38	74.7
		T-20	6060	60	63.5	6060	60	75.1	6050	50	69.6	6050	50	76.4	6045	45	88.5
		T-25	6065	65	68.8	6060	60	83.4	6060	60	91.7	6050	50	98.4	6050	50	98.4



本体 h	受 枠							
	4t 仕様			6t 仕様				
	受枠型式	H	アングルサイズ	質量 (kg/両側m)	受枠型式	H	アングルサイズ	質量 (kg/両側m)
20	PLL20-4	24	L24×58×4t	5.5	PLL20-6	26	L26×60×6t	8.0
25	PLL25-4	29	L29×58×4t	5.8	PLL25-6	31	L31×60×6t	8.5
32	PLL32-4	36	L36×58×4t	6.3	PLL32-6	38	L38×60×6t	9.2
38	PLL38-4	42	L42×58×4t	6.7	PLL38-6	44	L44×60×6t	9.7
45	PLL45-4	49	L49×58×4t	7.1	PLL45-6	51	L51×60×6t	10.4
50	PLL50-4	54	L54×58×4t	7.4	PLL50-6	56	L56×60×6t	10.9
60	PLL60-4	64	L64×58×4t	8.1	PLL60-6	66	L66×60×6t	11.8
65	PLL65-4	69	L69×58×4t	8.4	PLL65-6	71	L71×60×6t	12.3

ボルト固定型
みぞぶたも
ご用意してます。
*詳細はp.82をご覧ください。

6PG-B プレーン



■グレード H 公道用も製作いたします。



ご注文・ご指定時の形式記号の説明


*次の要領でご指定ください。

6PS 40 45P24.75

ピッチ寸法:24.75mm
スキマ:18.75mm
高さh寸法:45mm
グレーチング本体 W寸法:400mm
グレードS 横断溝用
メインバー厚さ:6mm
スウェル・ノンスリップ

ノンスリップバリエーションも
お選びいただけます。

6PG プレーン **6PS スウェル**



P 14.14 スキマ=8.14			P 13.03 スキマ=7.03			P 12.37 スキマ=6.37			P 11.00 スキマ=5.00			P 9.90 スキマ=3.90		
呼称	h	質量 (kg/枚)	呼称	h	質量 (kg/枚)	呼称	h	質量 (kg/枚)	呼称	h	質量 (kg/枚)	呼称	h	質量 (kg/枚)
3525	25	31.0	3520	20	26.7	3520	20	27.9	3520	20	31.1	3520	20	34.2
3532	32	39.4	3532	25	33.3	3525	25	34.9	3525	25	38.9	3525	25	42.8
4025	25	35.2	4025	32	42.4	4025	32	44.4	4025	25	44.3	4020	20	39.0
4032	32	44.9	4032	25	37.9	4025	25	39.7	4025	25	44.3	4025	25	48.8
4532	32	50.2	4032	32	48.3	4032	32	50.6	4032	32	56.4	4032	32	62.1
4538	38	59.7	4532	32	54.1	4525	25	44.5	4525	25	49.7	4525	25	54.8
5032	32	55.6	4538	38	64.3	4538	38	67.4	4532	32	63.1	4532	32	69.6
5038	38	66.1	5032	32	60.0	5032	32	62.8	5032	32	70.1	5025	25	60.8
5045	45	78.3	5038	38	71.3	5038	38	74.7	5038	38	83.3	5032	32	77.3
5532	32	61.0	5045	45	85.9	5038	38	81.9	5038	38	83.3	5038	38	92.0
5538	38	72.5	5532	32	65.7	5532	32	68.9	5532	32	76.8	5532	32	84.8
5545	45	85.9	5538	38	78.1	5538	38	81.9	5538	38	91.4	5538	38	100.9
6038	38	78.9	5545	45	92.6	5545	45	97.1	6032	32	71.6	6032	32	92.5
6045	45	93.5	6038	38	89.3	6032	32	75.1	6032	32	83.8	6032	32	92.5
			6045	45	100.9	6038	38	89.3	6038	38	99.6	6038	38	110.0
			6045	45	105.8	6045	45	118.2						

- ハーフサイズは長さ500mmとなります。
- メインバーの形状詳細はp.159をご覧ください。
- 規格外サイズ・異形・特殊仕様のご設計、製作も承ります。

メンテナンス
施工時も
ラクラクです。

