


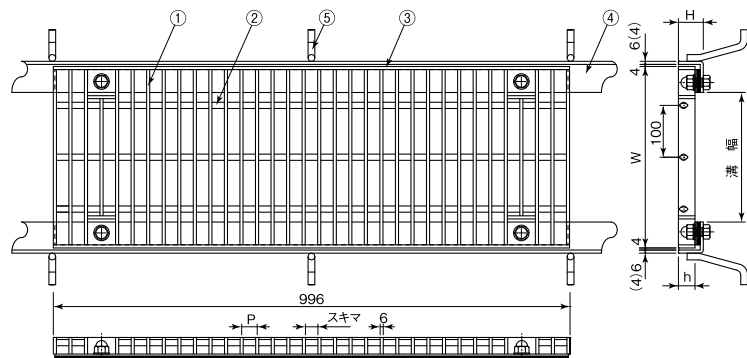
## 6PG-Bbp/6PS-Bbp

メインバーの形状  
6mm厚フラットバー

6PG-Bbp プレーン  
6PS-Bbp スウェル・ノンスリップ



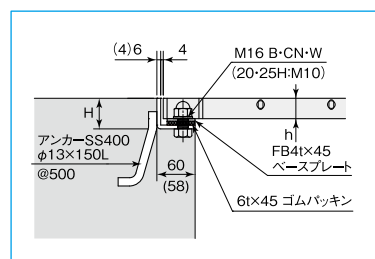
6PG-Bbp4045P24.75



部品構成 材質:SUS304

①メインバー ②クロスパイプ ③エンドバー ④受枠 ⑤アンカー (SS400)

溝幅 (mm)	グレーチング 本体寸法 W	適用 荷重	P 30.00			P 24.75			P 22.00			P 19.80			P 15.00		
			スキマ=24.00			スキマ=18.75			スキマ=16.00			スキマ=13.80			スキマ=9.00		
			呼称	h	質量 (kg/枚)	呼称	h	質量 (kg/枚)	呼称	h	質量 (kg/枚)	呼称	h	質量 (kg/枚)	呼称	h	質量 (kg/枚)
250	350	T-14	3532	32	24.4	3532	32	27.9	3532	32	30.4	3525	25	26.5	3525	25	32.8
		T-20	3538	38	28.3	3538	38	32.4	3532	32	32.9	3532	32	32.9	3532	32	40.9
		T-25	3545	45	32.8	3538	38	32.4	3538	38	35.4	3538	38	38.4	3532	32	40.9
300	400	T-14	4038	38	31.3	4032	32	31.0	4032	32	33.9	4032	32	36.8	4025	25	36.8
		T-20	4045	45	36.4	4038	38	36.1	4038	38	39.6	4038	38	43.0	4032	32	46.0
		T-25	4050	50	40.0	4045	45	42.1	4045	45	46.2	4038	38	43.0	4038	38	54.0
350	450	T-14	4545	45	40.2	4538	38	40.0	4538	38	43.8	4532	32	40.7	4532	32	51.1
		T-20	4550	50	44.2	4545	45	46.6	4545	45	51.2	4538	38	47.7	4538	38	60.0
		T-25	4560	60	52.2	4550	50	51.4	4545	45	51.2	4545	45	55.8	4538	38	60.0
400	500	T-14	5045	45	43.8	5045	45	51.0	5038	38	48.0	5038	38	52.3	5032	32	56.2
		T-20	5050	50	56.2	5050	50	56.2	5045	45	56.1	5045	45	61.2	5038	38	66.1
		T-25	5060	60	57.1	5060	60	66.7	5050	50	61.9	5050	50	67.6	5045	45	77.6
450	550	T-14	5550	50	52.4	5545	45	55.5	5545	45	61.1	5538	38	56.9	5538	38	72.1
		T-20	5560	60	62.1	5550	50	61.2	5550	50	67.5	5545	45	66.8	5545	45	84.8
		T-25	5565	65	66.9	5560	60	72.7	5560	60	80.2	5550	50	73.8	5545	45	84.8
500	600	T-14	6050	50	56.5	6045	45	59.9	6045	45	66.1	6045	45	72.2	6038	38	78.2
		T-20	6060	60	67.0	6060	60	78.5	6050	50	73.0	6050	50	79.8	6045	45	92.0
		T-25	6065	65	72.2	6060	60	86.8	6060	60	95.1	6050	50	95.1	6050	50	101.8



本体	受 枠							
	4t仕様			6t仕様				
h	受枠型式	H	アングルサイズ	質量 (kg/両側1m)	受枠型式	H	アングルサイズ	質量 (kg/両側1m)
20	PLL30-4	34	L34×58×4t	6.2	PLL30-6	36	L36×60×6t	9.0
25	PLL35-4	39	L39×58×4t	6.5	PLL35-6	41	L41×60×6t	9.5
32	PLL42-4	46	L46×58×4t	6.9	PLL42-6	48	L48×60×6t	10.1
38	PLL48-4	52	L52×58×4t	7.3	PLL48-6	54	L54×60×6t	10.7
45	PLL55-4	59	L59×58×4t	7.7	PLL55-6	61	L61×60×6t	11.4
50	PLL60-4	64	L64×58×4t	8.1	PLL60-6	66	L66×60×6t	11.8
60	PLL70-4	74	L74×58×4t	8.7	PLL70-6	76	L76×60×6t	12.8
65	PLL75-4	79	L79×58×4t	9.0	PLL75-6	81	L81×60×6t	13.3

### ■グレード S 一般道用

■グレード H 公道用も製作いたします。



### ご注文・ご指定時の形式記号の説明

\*次の要領でご指定ください。

### 6PS-Bbp4038P24.75

ピッチ寸法: 24.75mm  
スキマ: 18.75mm  
高さ寸法: 38mm  
グレーチング本体 W寸法: 400mm  
グレードS 騒音防止固定型 横断溝用  
メインバー厚さ: 6mm  
スウェル・ノンスリップ

ノンスリップバリエーションも  
お選びいただけます。

### 6PG-Bbp プレーン 6PS-Bbp スウェル



P 14.14			P 13.03			P 12.37			P 11.00			P 9.90		
スキマ=8.14			スキマ=7.03			スキマ=6.37			スキマ=5.00			スキマ=3.90		
呼称	h	質量 (kg/枚)	呼称	h	質量 (kg/枚)	呼称	h	質量 (kg/枚)	呼称	h	質量 (kg/枚)	呼称	h	質量 (kg/枚)
3525	25	34.4	3520	20	30.1	3520	20	31.3	3520	20	34.5	3520	20	37.6
3532	32	42.9	3532	25	36.8	3525	25	38.3	3525	25	42.3	3525	25	46.3
4025	25	38.6	4025	32	45.9	4025	32	47.9	4025	25	43.2	4025	25	42.5
4032	32	48.3	4032	32	41.3	4025	25	43.2	4025	25	47.7	4025	25	52.3
4532	32	53.6	4532	32	51.7	4032	32	54.0	4032	32	59.8	4032	32	65.5
4532	32	53.6	4532	32	57.5	4532	32	48.0	4525	25	53.1	4525	25	58.2
4538	38	63.1	4538	38	60.1	4538	38	70.8	4532	32	66.6	4532	32	73.0
5032	32	59.0	5032	32	67.7	5032	32	66.3	5032	32	73.5	5025	25	64.2
5038	38	69.5	5038	38	74.7	5038	38	78.1	5032	32	80.7	5032	32	80.7
5045	45	81.7	5038	38	74.7	5038	38	78.1	5038	38	86.8	5038	38	95.4
5532	32	64.4	5532	32	69.2	5532	32	72.3	5532	32	80.3	5532	32	88.2
5538	38	75.9	5538	38	81.6	5538	38	85.4	5538	38	94.8	5538	38	104.3
5545	45	89.3	5545	45	96.1	5545	45	100.6	5538	38	94.8	5538	38	104.3
6038	38	82.3	6032	32	75.0	6032	32	78.5	6032	32	87.2	6032	32	95.9
6045	45	96.9	6045	45	104.3	6038	38	92.7	6038	38	103.1	6038	38	113.4
6045	45	96.9	6045	45	109.2	6045	45	121.6	6045	45	121.6	6045	45	121.6

- ハーフサイズは長さ500mmとなります。
- メインバーの形状詳細はp.159をご覧ください。
- 規格外サイズ・異形・特殊仕様設計、製作も承ります。

メンテナンス  
施工時も  
ラクラクです。