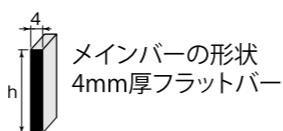
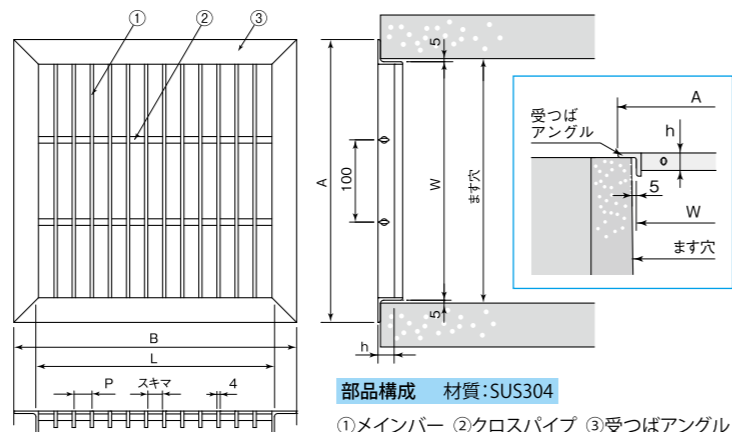



4PGU4/4PRU4/4PSU4



4PGU4 プレーン
4PRU4 リプル・ノンスリップ
4PSU4 スウェル・ノンスリップ



ご注文・ご指定時の形式記号の説明
*次の要領でご指定ください。

4PSU43025P19.80

- ピッチ寸法:19.80mm
- スキマ:15.80mm
- 高さh寸法:25mm
- ます穴:300×300mm
- 集水ます用四面ツバ付
- メインバー厚さ:4mm
- スウェル・ノンスリップ

ノンスリップバリエーションも
お選びいただけます。

4PGU4 プレーン 4PRU4 リプル 4PSU4 スウェル

ます穴 (mm)	グレーチング本体寸法 W L	適用荷重	P 30.00 スキマ=26.00				P 24.75 スキマ=20.75				P 22.00 スキマ=18.00				P 19.80 スキマ=15.80							
			呼称	A	B	h	質量 (kg/枚)	呼称	A	B	h	質量 (kg/枚)	呼称	A	B	h	質量 (kg/枚)	呼称	A	B	h	質量 (kg/枚)
			250 × 250	240 240	歩道 T-2 T-6 T-14	2515 2525 2532 2538	294 294 310 310	294 294 310 310	15 25 32 38	2.2 2.7 4.8 5.1	2515 2520 2532	294 294 310 310	294 294 310 310	15 20 20	2.4 2.8 5.2	2515 2520 2532	294 294 310 310	294 294 310 310	15 20 20	2.5 2.9 5.4	2515 2520 2532	294 294 310 310
300 × 300	290 290	歩道 T-2 T-6 T-14	3015 3025 3038	344 344 360 360	344 344 360 360	15 25 32 38	2.9 3.8 6.8	3015 3025 3032 3038	344 344 360 360	344 344 360 360	15 25 32 32	3.3 4.4 7.1	3015 3025 3032	344 344 360 360	344 344 360 360	15 25 32 32	3.6 4.9 7.7	3015 3025 3032	344 344 360 360	344 344 360 360	15 25 32 32	3.6 4.9 7.7
350 × 350	340 340	歩道 T-2 T-6 T-14	3515 3532 3545	394 410 430	394 410 430	15 25 32	3.8 8.1 10.8	3515 3532 3538	394 394 410 410	394 394 410 410	15 25 32	4.4 6.0 9.6	3515 3525 3532 3538	394 394 410 410	394 394 410 410	15 25 32	4.6 6.3 10.7	3515 3525 3532	394 394 410 410	394 394 410 410	15 25 32	4.6 6.3 13.0
400 × 400	390 390	歩道 T-2 T-6 T-14	4015 4032 4045	444 460 480	444 460 480	15 25 32	4.5 9.7 13.0	4015 4032 4045	444 444 460 460	444 444 460 460	15 25 32	5.1 10.8 14.6	4015 4032 4038 4045	444 444 460 460	444 444 460 460	15 25 32	5.4 8.1 13.7	4015 4025 4038	444 444 460 460	444 444 460 460	15 25 32	5.8 8.1 13.7
450 × 450	440 440	歩道 T-2 T-6 T-14	4515 4538 4550	494 510 530	494 510 530	15 25 32	5.6 13.0 16.9	4515 4532 4545	494 494 510 510	494 494 510 510	15 25 32	6.2 13.2 17.7	4515 4532 4538 4545	494 494 510 510	494 494 510 510	15 25 32	7.0 14.8 20.1	4515 4532 4538	494 494 510 510	494 494 510 510	15 25 32	7.0 14.8 20.8
500 × 500	490 490	歩道 T-2 T-6 T-14	5015 5038 5050	544 560 580	544 560 580	15 25 32	6.7 15.7 20.3	5015 5032 5045 5050	544 544 560 560	544 544 560 560	15 25 32	7.3 16.6 22.5	5015 5032 5045 5050	544 544 560 560	544 544 560 560	15 25 32	8.5 18.0 24.5	5015 5025 5038	544 544 560 560	544 544 560 560	15 25 32	8.5 18.0 24.5

ます穴 (mm)	グレーチング本体寸法 W L	適用荷重	P 15.00 スキマ=11.00				P 14.14 スキマ=10.14				P 13.03 スキマ=9.03				P 12.37 スキマ=8.37							
			呼称	A	B	h	質量 (kg/枚)	呼称	A	B	h	質量 (kg/枚)	呼称	A	B	h	質量 (kg/枚)	呼称	A	B	h	質量 (kg/枚)
			250 × 250	240 240	歩道 T-2 T-6 T-14	2515 2520 2525	294 294	294 294	15 20 25	3.1 3.6 4.2	2515 2520 2525	294 294	294 294	15 20 25	3.2 3.8 4.4	2515 2520 2525	294 294	294 294	15 20 25	3.4 4.1 4.7	2515 2520 2525	294 294
300 × 300	290 290	歩道 T-2 T-6 T-14	3015 3020 3025 3032	344 344 360 360	344 344 360 360	15 20 25 32	4.1 4.9 5.8 8.8	3015 3020 3025 3032	344 344 360 360	344 344 360 360	15 20 25 32	4.4 5.3 6.2 9.4	3015 3020 3025 3032	344 344	344 344	15 20 25	4.5 5.5 6.4	3015 3020 3025	344 344	344 344	15 20 25	4.7 5.6 6.6
350 × 350	340 340	歩道 T-2 T-6 T-14	3515 3520 3532	394 394 410	394 394 410	15 20 32	5.5 6.7 11.7	3515 3520 3532	394 394 410	394 394 410	15 20 32	5.7 6.9 12.0	3515 3520 3532	394 394 410	394 394 410	15 20 32	6.0 7.3 12.7	3515 3520 3532	394 394 410	394 394 410	15 20 32	6.1 7.5 13.0
400 × 400	390 390	歩道 T-2 T-6 T-14	4015 4025 4032	444 444 460	444 444 460	15 25 32	6.9 9.9 14.6	4015 4025 4032	444 444 460	444 444 460	15 25 32	7.2 10.5 15.3	4015 4020 4032	444 444 460	444 444 460	15 20 32	7.6 9.3 16.1	4015 4020 4032	444 444 460	444 444 460	15 20 32	7.9 9.8 16.8
450 × 450	440 440	歩道 T-2 T-6 T-14	4515 4525 4538	494 494 510	494 494 510	15 25 32	8.4 12.2 20.1	4515 4525 4538	494 494 510	494 494 510	15 25 32	8.8 12.9 18.7	4515 4525 4538	494 494 510	494 494 510	15 25 32	9.4 13.9 19.9	4515 4525 4532	494 494 510	494 494 510	15 25 32	9.8 14.6 20.8
500 × 500	490 490	歩道 T-2 T-6 T-14	5015 5025 5038	544 544 560	544 544 560	15 25 32	10.3 15.2 24.7	5015 5025 5038	544 544 560	544 544 560	15 25 32	10.7 15.9 25.8	5015 5025 5038	544 544 560	544 544 560	15 25 32	11.4 17.1 27.5	5015 5025 5032 5038	544 544 560 560	544 544 560 560	15 25 32	11.8 17.8 28.7

ます穴 (mm)	グレーチング本体寸法 W L	適用荷重	P 11.00 スキマ=7.00				P 9.90 スキマ=5.90				P 9.00 スキマ=5.00				P 7.98 スキマ=3.98							
			呼称	A	B	h	質量 (kg/枚)	呼称	A	B	h	質量 (kg/枚)	呼称	A	B	h	質量 (kg/枚)	呼称	A	B	h	質量 (kg/枚)
			250 × 250	240 240	歩道 T-2 T-6 T-14	2515 2520	294 294	294 294	15 20	3.7 4.5	2515 2520	294 294	294 294	15 20	4.0 4.8	2515 2520	294 294	294 294	15 20	4.3 5.2	2515 2520	294 294
300 × 300	290 290	歩道 T-2 T-6 T-14	3015 3020 3025	344 344	344 344	15 20 25	5.1 6.2 7.3	3015 3020 3025	344 344	344 344	15 20 25	5.5 7.2 8.6	3015 3020 3025	344 344	344 344	15 20 25	5.8 8.6 9.4	3015 3020 3025	344 344	344 344	15 20 25	6.4 8.0 8.4
350 × 350	340 340	歩道 T-2 T-6 T-14	3515 3520 3525	394 394	394 394	15 20 25	6.7 8.3 9.9	3515 3520 3525	394 394	394 394	15 20 25	7.2 8.9 10.7	3515 3520 3525	394 394	394 394	15 20 25	7.8 9.8 11.7	3515 3520 3525	394 394	394 394	15 20 25	8.4 12.8
400 × 400	390 390	歩道 T-2 T-6 T-14	4015 4020 4032	444 460	444 460	15 20 32	8.5 10.5 17.9	4015 4020 4032	444 444 460	444 444 460	15 20 25	9.2 11.5 19.5	4015 4020 4032	444 444 460	444 444 460	15 20 25	9.9 12.4 15.0	4015 4020 4025	444 444 460	444 444 460	15 20 25	11.0 13.9 16.8
450 × 450	440 440	歩道 T-2 T-6 T-14	4515 4520 4532	494 510	494 510	15 20 32	10.6 13.3 22.5	4515 4520 4532	494 494 510	494 494 510	15 20 32	11.4 14.4 24.1	4515 4520 4525 4532	494 494 510 510	494 494 510 510	15 20 25 32	12.4 15.7 19.0 26.3	4515 4520 4525	494 494 510	494 494 510	15 20 25	13.6 17.3 21.0
500 × 500	490 490	歩道 T-2 T-6 T-14	5015 5025 5032	544 560	544 560	15 25 32	13.0 19.7 27.5	5015 5020 5032	544 544 560	544 544 560	15 20 32	13.8 17.5 29.4	5015 5020 5032	544 544 560	544 544 560	15 20 32	15.0 19.0 31.7	5015 5020 5032	544 544 560	544 544 560	15 20 32	16.5 21.2 35.0

オプション
騒音防止用ゴムクッションもお選びいただけます。

メインバー高さ h	受つばアングル	ゴムクッション
15・20・25	L 30×30×3t	3t×20
32・38	L 40×40×5t	3t×25
45・50	L 50×50×5t	3t×35

*次の要領でご指定ください。 4PSU4-P 2520P7.98

メンテナンス施工時も
ラクラクです。

Gハンドル
200L 600L
小 大

- 適用荷重の表記について、歩(歩道用)はT-2未満です。
- メインバーの形状詳細はp.159をご覧ください。
- 規格外サイズ・異形・特殊仕様の設計、製作も承ります。