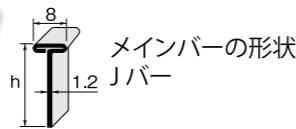
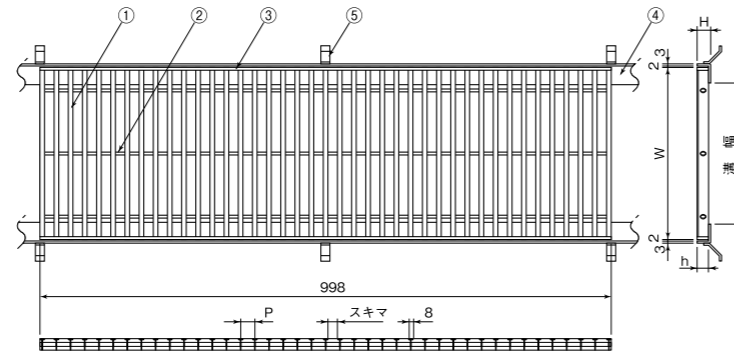



PJG/PJR/PJW

ボルト固定型 PJG-B PJR-B PJW-B



PJG プレーン
PJR リプル・ノンスリップ
PJW ウェーブ・ノンスリップ



部品構成 材質:SUS304
①メインバー ②クロスパイプ ③エンドバー ④受枠 ⑤アンカー

溝幅 (mm)	呼称	グレーチング本体寸法		P 30.00	P 28.28	P 26.06	P 24.14	P 22.00	P 20.20
		W	h	スキマ=22.00	スキマ=20.28	スキマ=18.06	スキマ=16.14	スキマ=14.00	スキマ=12.20
50	1015	100	15	2.2	2.3	2.3	2.4	2.5	2.6
	1020		20	2.8	2.8	2.9	3.0	3.1	3.2
	1025		25	3.4	3.5	3.6	3.7	3.8	3.9
100	1515	150	15	2.7	2.7	2.8	3.0	3.1	3.3
	1520		20	3.3	3.4	3.5	3.7	3.8	4.0
	1525		25	4.1	4.2	4.3	4.5	4.7	4.9
150	2015	200	15	3.1	3.2	3.4	3.5	3.7	3.9
	2020		20	3.8	4.0	4.1	4.3	4.6	4.8
	2025		25	4.7	4.8	5.0	5.2	5.5	5.8
200	2515	250	15	3.6	3.7	3.9	4.1	4.4	4.6
	2520		20	4.4	4.5	4.8	5.0	5.3	5.6
	2525		25	5.3	5.5	5.8	6.0	6.4	6.7
250	3015	300	15	4.1	4.3	4.5	4.8	5.1	5.4
	3020		20	5.0	5.2	5.5	5.8	6.1	6.5
	3025		25	6.1	6.3	6.6	6.9	7.4	7.8
300	3515	350	15	4.6	4.8	5.0	5.3	5.7	6.0
	3520		20	5.6	5.8	6.1	6.4	6.9	7.3
	3525		25	6.7	7.0	7.3	7.7	8.2	8.7
350	4015	400	15	5.1	5.4	5.7	6.0	6.4	6.8
	4020		20	6.2	6.5	6.8	7.2	7.7	8.2
	4025		25	7.5	7.8	8.2	8.7	9.2	9.8
400	4515	450	15	5.6	5.8	6.2	6.5	7.0	7.5
	4520		20	6.8	7.0	7.4	7.9	8.4	9.0
	4525		25	8.1	8.5	8.9	9.4	10.1	10.7
450	5015	500	15	6.1	6.3	6.7	7.1	7.6	8.2
	5020		20	7.3	7.6	8.1	8.5	9.2	9.8
	5025		25	8.9	9.3	9.8	10.4	11.1	11.8


ご注文・ご指定時の形式記号の説明

*次の要領でご指定ください。

PJR 25 15 P14.14

ピッチ寸法:14.14mm
スキマ:6.14mm
高さh寸法:15mm
グレーチング本体W寸法:250mm
歩道用
メインバー:Jバー
リプル・ノンスリップ

ノンスリップバリエーションも
お選びいただけます。



呼称	P 17.07	P 15.00	P 14.14	P 13.03	P 12.07	P 11.00	P 10.00	受枠		
	スキマ=9.07	スキマ=7.00	スキマ=6.14	スキマ=5.03	スキマ=4.07	スキマ=3.00	スキマ=2.00	受枠型式	H	質量(kg/両側m)
1015	2.8	3.0	3.1	3.2	3.4	3.6	3.8	PL15	18	2.2
1020	3.5	3.7	3.8	4.0	4.1	4.4	4.6	PL20	23	2.4
1025	4.2	4.5	4.6	4.8	5.0	5.3	5.6	PL25	28	2.6
1515	3.6	3.9	4.0	4.3	4.5	4.8	5.1	PL15	18	2.2
1520	4.4	4.8	4.9	5.2	5.5	5.8	6.2	PL20	23	2.4
1525	5.3	5.7	5.9	6.2	6.5	6.9	7.4	PL25	28	2.6
2015	4.4	4.8	5.0	5.3	5.6	6.0	6.5	PL15	18	2.2
2020	5.3	5.8	6.1	6.4	6.8	7.3	7.8	PL20	23	2.4
2025	6.4	7.0	7.2	7.7	8.1	8.6	9.3	PL25	28	2.6
2515	5.2	5.7	6.0	6.3	6.7	7.2	7.8	PL15	18	2.2
2520	6.3	6.9	7.2	7.7	8.1	8.7	9.4	PL20	23	2.4
2525	7.5	8.2	8.6	9.1	9.6	10.3	11.1	PL25	28	2.6
3015	6.1	6.7	7.0	7.5	7.9	8.6	9.2	PL15	18	2.2
3020	7.3	8.1	8.4	9.0	9.5	10.3	11.1	PL20	23	2.4
3025	8.7	9.6	10.0	10.6	11.3	12.1	13.1	PL25	28	2.6
3515	6.9	7.6	8.0	8.5	9.1	9.8	10.6	PL15	18	2.2
3520	8.3	9.1	9.6	10.2	10.9	11.7	12.7	PL20	23	2.4
3525	9.8	10.8	11.3	12.1	12.8	13.8	14.9	PL25	28	2.6
4015	7.8	8.6	9.0	9.6	10.3	11.1	12.0	PL15	18	2.2
4020	9.3	10.3	10.8	11.5	12.3	13.3	14.4	PL20	23	2.4
4025	11.1	12.2	12.8	13.6	14.5	15.6	16.9	PL25	28	2.6
4515	8.5	9.5	10.0	10.7	11.4	12.3	13.4	PL15	18	2.2
4520	10.2	11.4	11.9	12.8	13.6	14.7	16.0	PL20	23	2.4
4525	12.2	13.4	14.1	15.1	16.0	17.3	18.8	PL25	28	2.6
5015	9.3	10.4	10.9	11.7	12.5	13.5	14.7	PL15	18	2.2
5020	11.2	12.4	13.1	14.0	14.9	16.2	17.6	PL20	23	2.4
5025	13.4	14.8	15.5	16.6	17.7	19.1	20.7	PL25	28	2.6

●適用荷重の歩(歩道用)はT-2未満です。
●ハーフサイズは長さ503mmとなります。
●メインバーの形状詳細はp.159をご覧ください。
●規格外サイズ・異形・特殊仕様の設計、製作も承ります。

U 組付金具付 U字溝用受枠
詳細はp.132をご覧ください。

ボルト固定型歩道用グレーチング
もご用意しています。
*詳細はp.103をご覧ください。

PJW-B ウェーブ

メンテナンス
施工時も
ラクラクです。

G ハンドル 200L 600L 小 大

GB ハンドル M8

オプション 騒音防止用ゴムクッションもお選びいただけます。

●本体装着タイプ
ゴムクッションをグレーチング本体に取付けます。清掃もし易く、耐久性にも優れています。

注) 受枠サイズは
・本体 H=15→20H用
・本体 H=20→25H用
・本体 H=25→32H用
となります。

●受枠装着タイプ
ゴムクッションを受枠に取付けます。

*詳細はp.133・134をご覧ください。

PJR-KP 2515P14.14

PLP受枠