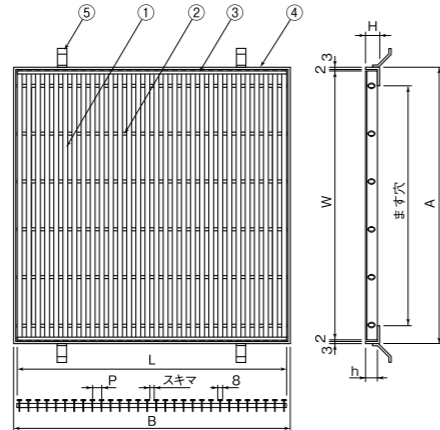

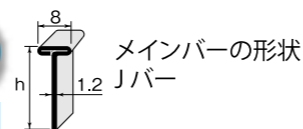


PJGO/PJRO/PJWO

ボルト固定型 **PJGO-B**

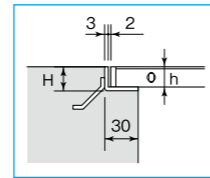
PJRO-B

PJWO-B



部品構成 材質:SUS304

- ①メインバー
- ②クロスパイプ
- ③エンドバー
- ④受枠
- ⑤アンカー



- PJGO プレーン
- PJRO リプル・ノンスリップ
- PJWO ウェーブ・ノンスリップ



ご注文・ご指定時の形式記号の説明

PJRO 25 15 P14.14

*次の要領でご指定ください。

- ピッチ寸法:14.14mm
- スキマ:6.14mm
- 高さh寸法:15mm
- グレーチング本体W×L寸法:250×250mm
- 歩道集水ます用
- メインバー:Jバー
- リプル・ノンスリップ

ノンスリップバリエーションも
お選びいただけます。



ます穴 (mm)	呼称	グレーチング本体寸法			P 30.00	P 28.28	P 26.06	P 24.14	P 22.00	P 20.20	P 17.07
		W	L	h	スキマ=22.00	スキマ=20.28	スキマ=18.06	スキマ=16.14	スキマ=14.00	スキマ=12.20	スキマ=9.07
150 × 150	2015	200	200	15	0.7	0.7	0.7	0.7	0.8	0.8	0.9
	2020			20	0.8	0.8	0.9	0.9	1.0	1.0	1.1
	2025			25	1.0	1.0	1.1	1.1	1.2	1.2	1.3
200 × 200	2515	250	250	15	0.9	0.9	1.0	1.1	1.1	1.2	1.3
	2520			20	1.1	1.1	1.2	1.3	1.4	1.4	1.6
	2525			25	1.4	1.4	1.5	1.5	1.6	1.7	1.9
250 × 250	3015	300	300	15	1.3	1.3	1.4	1.5	1.5	1.7	1.8
	3020			20	1.6	1.6	1.7	1.8	1.9	2.0	2.2
	3025			25	1.9	1.9	2.0	2.1	2.2	2.4	2.7
300 × 300	3515	350	350	15	1.7	1.7	1.8	1.9	2.1	2.2	2.4
	3520			20	2.1	2.1	2.2	2.3	2.5	2.6	2.9
	3525			25	2.5	2.5	2.6	2.7	3.0	3.1	3.5
350 × 350	4015	400	400	15	2.1	2.1	2.3	2.4	2.6	2.8	3.1
	4020			20	2.5	2.5	2.8	2.9	3.2	3.4	3.8
	4025			25	3.1	3.1	3.3	3.5	3.8	4.1	4.5
400 × 400	4515	450	450	15	2.6	2.6	2.8	3.0	3.2	3.4	3.9
	4520			20	3.1	3.1	3.4	3.6	3.8	4.1	4.7
	4525			25	3.8	3.8	4.1	4.3	4.6	4.9	5.5
450 × 450	5015	500	500	15	3.2	3.2	3.4	3.7	4.0	4.1	4.7
	5020			20	3.8	3.8	4.1	4.4	4.7	4.9	5.7
	5025			25	4.6	4.6	4.9	5.3	5.6	5.8	6.7

呼称	P 15.00	P 14.14	P 13.03	P 12.07	P 11.00	P 10.00	四 L 受枠					
	スキマ=7.00	スキマ=6.14	スキマ=5.03	スキマ=4.07	スキマ=3.00	スキマ=2.00	受枠型式	A	B	H	質量(kg/枚)	
2015	1.0	1.0	1.1	1.1	1.2	1.3	PL15	210	210	18	0.8	
	1.2	1.3	1.3	1.4	1.4	1.6					23	0.9
	1.4	1.5	1.6	1.6	1.7	1.9					28	1.0
2515	1.4	1.5	1.6	1.7	1.8	2.0	PL15	260	260	18	1.1	
	1.7	1.8	1.9	2.1	2.2	2.4					23	1.2
	2.1	2.2	2.3	2.4	2.6	2.8					28	1.3
3015	2.0	2.2	2.2	2.4	2.5	2.8	PL15	310	310	18	1.3	
	2.4	2.6	2.7	2.9	3.1	3.3					23	1.4
	2.9	3.1	3.2	3.4	3.6	3.9					28	1.6
3515	2.7	2.8	3.0	3.2	3.4	3.7	PL15	360	360	18	1.5	
	3.3	3.4	3.6	3.8	4.1	4.4					23	1.7
	3.9	4.0	4.2	4.5	4.9	5.2					28	1.8
4015	3.5	3.7	3.9	4.1	4.4	4.8	PL15	410	410	18	1.7	
	4.1	4.4	4.6	4.9	5.3	5.8					23	1.9
	4.9	5.2	5.5	5.8	6.2	6.8					28	2.1
4515	4.3	4.5	4.8	5.1	5.5	6.0	PL15	460	460	18	1.9	
	5.1	5.4	5.8	6.1	6.6	7.2					23	2.1
	6.0	6.4	6.8	7.2	7.8	8.4					28	2.4
5015	5.3	5.5	5.9	6.3	6.8	7.4	PL15	510	510	18	2.1	
	6.3	6.6	7.1	7.5	8.2	8.8					23	2.4
	7.4	7.8	8.3	8.9	9.6	10.3					28	2.6


- 適用荷重の歩(歩道用)はT-2未満です。
- メインバーの形状詳細はp.159をご覧ください。
- 規格外サイズ・異形・特殊仕様の設計、製作も承ります。

U 組付金具付 U字溝用受枠
詳細はp.132をご覧ください。

**ボルト固定型歩道集水ます用
グレーチングもご用意しています。**

*詳細はp.103をご覧ください。

PJWO-B ウェーブ

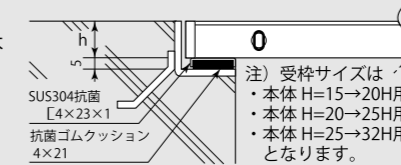


メンテナンス
施工時も
ラクラクです。



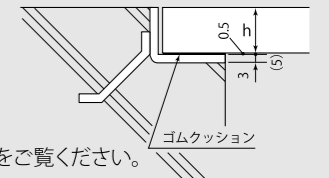
オプション 騒音防止用ゴムクッションもお選びいただけます。

- 本体装着タイプ
ゴムクッションをグレーチング本
体に取付けます。清掃もし易く、
耐久性にも優れています。



*次の要領で
ご指定ください。 **PJRO-KP 2515P14.14**

- 受枠装着タイプ
ゴムクッションを受枠に
取付けます。



*詳細はp.133・134をご覧ください。

*次の要領で
ご指定ください。 **PLP受枠**