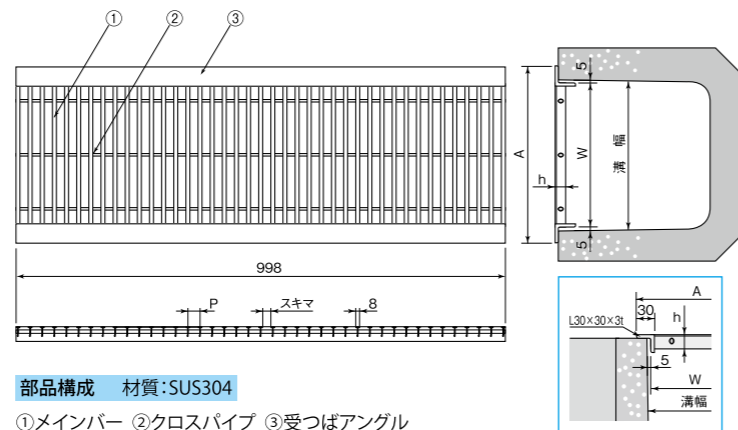

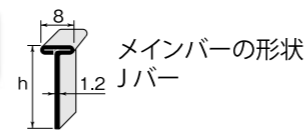


PJGU/PJRU/PJWU



PJGU プレーン
PJRU リプル・ノンスリップ
PJWU ウェーブ・ノンスリップ



ご注文・ご指定時の形式記号の説明

*次の要領でご指定ください。

PJRU 18 15 P15.00

ピッチ寸法: 15.00mm
スキマ: 7.00mm
高さ寸法: 15mm
U字溝幅: 180mm
歩道U字溝用
メインバー: Jバー
リプル・ノンスリップ

ノンスリップバリエーションも
お選びいただけます。

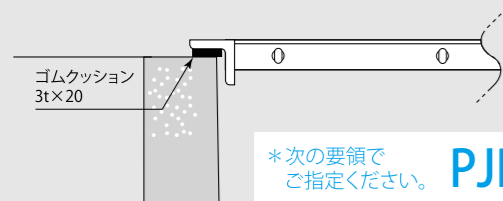


U字溝幅 (mm)	呼称	グレーチング本体寸法				P 30.00	P 28.28	P 26.06	P 24.14
		W	A	h	受つばアングル	スキマ=22.00	スキマ=20.28	スキマ=18.06	スキマ=16.14
90	915	80	134	15	L30×30×3t	3.6	3.6	3.7	3.8
	920			20		3.7	3.8	3.8	3.9
	925			25		4.0	4.0	4.1	4.2
100	1015	90	144	15		3.7	3.7	3.8	3.9
	1020			20		3.8	3.9	4.0	4.0
	1025			25		4.1	4.2	4.3	4.3
120	1215	110	164	15		3.9	3.9	4.0	4.1
	1220			20		4.1	4.1	4.2	4.3
	1225			25		4.4	4.4	4.5	4.7
150	1515	140	194	15		4.2	4.2	4.3	4.4
	1520			20		4.4	4.5	4.6	4.7
	1525			25		4.7	5.2	5.0	5.1
180	1815	170	224	15		4.4	4.5	4.6	4.8
	1820			20		4.7	4.8	5.0	5.1
	1825			25		5.1	5.2	5.4	5.6
200	2015	190	244	15	4.6	4.7	4.9	5.0	
	2020			20	4.9	5.0	5.2	5.4	
	2025			25	5.4	5.5	5.7	5.9	
240	2415	230	284	15	5.0	5.1	5.3	5.5	
	2420			20	5.4	5.5	5.7	5.9	
	2425			25	5.9	6.0	6.3	6.5	
300	3015	290	344	15	5.6	5.8	6.0	6.2	
	3020			20	6.1	6.3	6.6	6.8	
	3025			25	6.8	7.0	7.3	7.6	
360	3615	350	404	15	6.3	6.5	6.7	7.0	
	3620			20	6.9	7.1	7.4	7.7	
	3625			25	7.7	7.9	8.3	8.7	

呼称	P 22.00	P 20.20	P 17.07	P 15.00	P 14.14	P 13.03	P 12.07	P 11.00	P 10.00
	スキマ=14.00	スキマ=12.20	スキマ=9.07	スキマ=7.00	スキマ=6.14	スキマ=5.03	スキマ=4.07	スキマ=3.00	スキマ=2.00
915	3.8	3.9	4.1	4.2	4.3	4.4	4.6	4.7	5.2
920	4.0	4.1	4.3	4.5	4.6	4.7	4.9	5.0	5.7
925	4.3	4.4	4.6	4.8	5.0	5.1	5.3	5.5	6.1
1015	4.0	4.0	4.2	4.4	4.5	4.6	4.8	5.0	5.5
1020	4.2	4.3	4.5	4.7	4.8	5.0	5.1	5.3	6.0
1025	4.5	4.6	4.9	5.1	5.2	5.4	5.6	5.8	6.5
1215	4.2	4.3	4.6	4.8	4.9	5.1	5.2	5.4	6.0
1220	4.4	4.6	4.9	5.1	5.3	5.5	5.7	5.9	6.6
1225	4.8	5.0	5.3	5.6	5.7	6.0	6.2	6.5	7.2
1515	4.6	4.7	5.0	5.3	5.5	5.7	5.9	6.2	6.8
1520	4.9	5.1	5.5	5.8	5.9	6.2	6.5	6.8	7.6
1525	5.3	5.5	5.9	6.3	6.5	6.8	7.1	7.5	8.3
1815	5.0	5.1	5.5	5.9	6.0	6.3	6.6	6.9	7.6
1820	5.3	5.5	6.0	6.4	6.6	6.9	7.3	7.7	8.6
1825	5.8	6.1	6.6	7.1	7.3	7.7	8.0	8.5	9.4
2015	5.2	5.4	5.8	6.2	6.4	6.7	7.0	7.4	8.2
2020	5.6	5.9	6.4	6.9	7.1	7.4	7.8	8.3	9.2
2025	6.2	6.4	7.0	7.6	7.8	8.2	8.6	9.2	10.2
2415	5.7	5.9	6.5	7.0	7.2	7.6	7.9	8.4	9.3
2420	6.2	6.5	7.1	7.7	8.0	8.4	8.8	9.4	10.5
2425	6.8	7.2	7.9	8.6	8.9	9.4	9.9	10.5	11.7
3015	6.5	6.8	7.5	8.1	8.4	8.9	9.3	10.0	11.1
3020	7.2	7.5	8.4	9.1	9.4	10.0	10.5	11.2	12.7
3025	8.0	8.4	9.4	10.2	10.6	11.2	11.9	12.7	14.2
3615	7.4	7.7	8.6	9.3	9.7	10.2	10.8	11.5	13.0
3620	8.2	8.6	9.6	10.5	10.9	11.5	12.2	13.1	14.9
3625	9.2	9.7	10.8	11.8	12.3	13.1	13.8	14.8	16.7

オプション

騒音防止用ゴムクッションもお選びいただけます。



*次の要領で
ご指定ください。 PJRU-P 1815P15.00

- 適用荷重の歩(歩道用)はT-2未満です。
- ハーフサイズは長さ503mmとなります。
- メインバーの形状詳細はp.159をご覧ください。
- 規格外サイズ・異形・特殊仕様の設計、製作も承ります。

メンテナンス施工時も
ラクラクです。

