
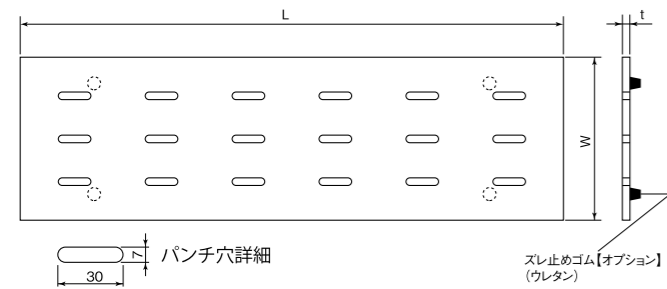


PP/PPD/PPS



PP プレーン **PPD** ドット **PPS** 縞板



材質:SUS304

ご注文・ご指定時の形式記号の説明

*次の要領でご指定ください。

PPS 180×500×3t

- 板厚寸法: 3mm
- ピット蓋L寸法: 500mm
- ピット蓋W寸法: 180mm
- ピット蓋 縞板

排水みぞぶた用


本体寸法				PP	PPD	PPS	
W	L	板厚	穴数	質量 (kg/枚)	質量 (kg/枚)	板厚	質量 (kg/枚)
100	500	3	12	1.2	1.2	3	1.3
		5	12	2.0	2.0	4.5	1.9
		3	18	1.4	1.4	3	1.5
		5	18	2.4	2.4	4.5	2.3
		3	24	1.8	1.8	3	1.9
		5	24	3.0	3.0	4.5	2.8
150	500	3	18	2.2	2.2	3	2.3
		5	18	3.6	3.6	4.5	3.4
		3	24	2.4	2.4	3	2.6
		5	24	4.0	4.0	4.5	3.8
		3	30	3.0	3.0	3	3.2
		5	30	5.0	5.0	4.5	4.7
200	500	3	24	3.6	3.6	3	3.9
		5	24	6.0	6.0	4.5	5.6

集水ますぶた用

本体寸法				PPO	PPDO	PPSO	
W	L	板厚	穴数	質量 (kg/枚)	質量 (kg/枚)	板厚	質量 (kg/枚)
350	350	3	20	2.9	2.9	3	3.1
		5	20	4.9	4.9	4.5	4.6
		3	25	3.8	3.8	3	4.1
400	400	3	25	6.3	6.3	4.5	6.0
		5	25	4.8	4.8	3	5.2
		3	30	8.0	8.0	4.5	7.6
500	500	3	36	5.9	5.9	3	6.4
		5	36	9.9	9.9	4.5	9.4

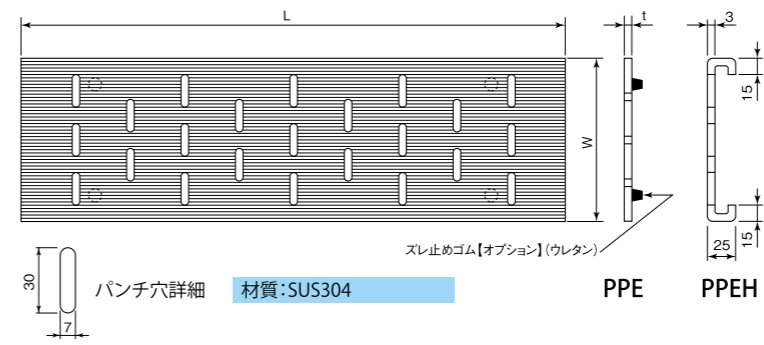
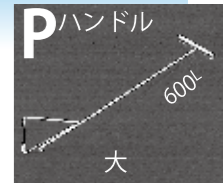
※蓋裏面に補強材が付きます。
●規格外サイズ・異形・特殊仕様の設計、製作も承ります。

PPE/PPEH



PPE エッチング **PPEH** エッチング ハイプレート

メンテナンス 施工時も ラクラクです。



排水みぞぶた用

本体寸法				PPE
W	L	板厚	穴数	質量 (kg/枚)
100	500	3	9	1.2
		5	9	2.0
120	500	3	9	1.4
		5	9	2.4
150	500	3	14	1.8
		5	14	3.0
180	500	3	14	2.2
		5	14	3.6
200	500	3	23	2.4
		5	23	4.0
250	500	3	23	3.0
		5	23	5.0
300	500	3	23	3.6
		5	23	6.0

本体寸法				PPEH
W	L	板厚	穴数	質量 (kg/枚)
150	500	3	14	2.5
200			23	3.1
250			23	3.7
300	500	3	23	4.3
350			23	4.9
400	500	3	23	5.5

集水ますぶた用

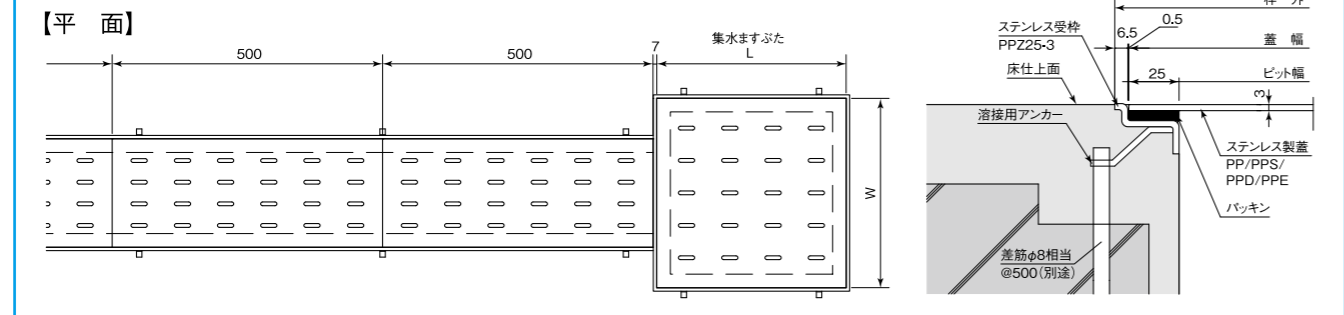
本体寸法				PPEO
W	L	板厚	穴数	質量 (kg/枚)
350	350	5	13	2.9
400			25	4.9
450			25	6.3
400	400	3	25	3.8
450			25	6.3
450	450	3	25	4.8
			5	8.0
500	500	3	41	5.9
			5	9.9

本体寸法				PPEHO
W	L	板厚	穴数	質量 (kg/枚)
350	350	3	13	3.4
400			25	4.3
450			25	5.4
500	500	3	41	6.6

※蓋裏面に補強材が付きます。

●規格外サイズ・異形・特殊仕様の設計、製作も承ります。

納まり図



PP・PPD・PPS・PPE 適応受枠

