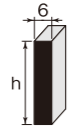



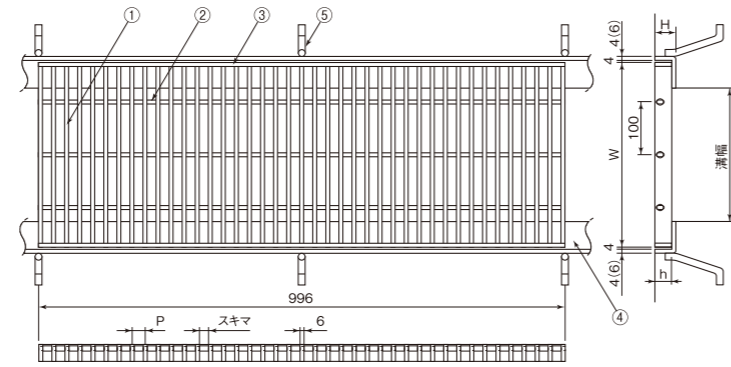
6PG/6PS
ボルト固定型 6PG-B 6PS-B



メインバーの形状
6mm厚フラットバー
6PG プレーン
6PS スウェル・ノンスリップ



6PG4045P24.75



部品構成 材質:SUS304
①メインバー ②クロスパイプ ③エンドバー ④受枠 ⑤アンカー

■グレード H 公道用も製作いたします。



ご注文・ご指定時の形式記号の説明


*次の要領でご指定ください。

6PS4045P24.75

ピッチ寸法:24.75mm
スキマ:18.75mm
高さh寸法:45mm
グレーチング本体 W寸法:400mm
グレードS 横断溝用
メインバー厚さ:6mm
スウェル・ノンスリップ

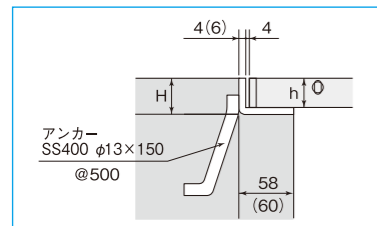
ノンスリップバリエーションも
お選びいただけます。

6PG プレーン 6PS スウェル



溝幅 (mm)	グレーチング 本体寸法 W	適用 荷重	P 30.00 スキマ=24.00			P 24.75 スキマ=18.75			P 22.00 スキマ=16.00			P 19.80 スキマ=13.80			P 15.00 スキマ=9.00		
			呼称	h	質量 (kg/枚)	呼称	h	質量 (kg/枚)	呼称	h	質量 (kg/枚)	呼称	h	質量 (kg/枚)	呼称	h	質量 (kg/枚)
250	350	T-14	3532	32	20.9	3532	32	24.3	3532	32	26.8	3525	25	22.9	3525	25	29.1
		T-20	3538	38	24.7	3538	38	28.9	3538	38	31.8	3538	38	34.8	3532	32	37.3
		T-25	3545	45	29.2	3545	45	33.8	3545	45	36.8	3545	45	39.8	3532	32	42.3
300	400	T-14	4038	38	27.8	4032	32	27.5	4032	32	30.3	4032	32	33.2	4025	25	33.1
		T-20	4045	45	32.8	4038	38	32.5	4038	38	36.0	4038	38	39.4	4032	32	42.3
		T-25	4050	50	36.4	4045	45	38.5	4045	45	42.5	4038	38	45.5	4038	38	50.3
350	450	T-14	4545	45	36.6	4538	38	36.3	4538	38	40.2	4532	32	37.1	4532	32	47.4
		T-20	4550	50	40.6	4545	45	43.0	4545	45	47.5	4538	38	44.0	4538	38	56.3
		T-25	4560	60	48.6	4550	50	47.7	4550	50	52.1	4538	38	52.1	4538	38	56.3
400	500	T-14	5045	45	40.2	5045	45	47.3	5038	38	44.3	5038	38	48.6	5032	32	52.5
		T-20	5060	60	53.4	5050	50	52.5	5045	45	52.4	5045	45	57.5	5038	38	62.3
		T-25	5065	65	57.5	5060	60	63.0	5050	50	58.2	5050	50	63.9	5045	45	73.8
450	550	T-14	5550	50	48.8	5545	45	51.8	5545	45	57.4	5538	38	53.3	5538	38	68.3
		T-20	5560	60	58.4	5550	50	57.5	5550	50	63.8	5545	45	63.0	5545	45	80.9
		T-25	5565	65	63.2	5560	60	68.9	5560	60	76.4	5550	50	70.0	5545	45	80.9
500	600	T-14	6050	50	52.8	6045	45	56.2	6045	45	62.3	6045	45	68.5	6038	38	74.4
		T-20	6060	60	63.2	6060	60	74.7	6050	50	69.2	6050	50	76.0	6045	45	88.1
		T-25	6065	65	68.4	6060	60	83.0	6060	60	91.2	6060	60	91.2	6050	50	97.9

P 14.14 スキマ=8.14			P 13.03 スキマ=7.03			P 12.37 スキマ=6.37			P 11.00 スキマ=5.00			P 9.90 スキマ=3.90		
呼称	h	質量 (kg/枚)	呼称	h	質量 (kg/枚)	呼称	h	質量 (kg/枚)	呼称	h	質量 (kg/枚)	呼称	h	質量 (kg/枚)
3525	25	30.7	3520	20	26.4	3520	20	27.7	3520	20	30.8	3520	20	34.0
3532	32	39.2	3532	32	42.2	3532	32	44.2	3525	25	38.6	3525	25	42.5
4025	25	34.9	4025	25	37.6	4025	25	39.5	4025	25	44.0	4020	20	38.7
4032	32	44.6	4032	32	48.1	4032	32	50.4	4025	25	48.5	4032	32	61.8
4532	32	50.0	4532	32	53.8	4525	25	44.2	4525	25	49.3	4525	25	54.4
4538	38	59.4	4538	38	64.0	4538	38	67.0	4532	32	62.8	4532	32	69.2
5032	32	55.3	5032	32	59.7	5032	32	62.5	5032	32	69.7	5025	25	60.4
5038	38	65.8	5038	38	70.9	5038	38	74.3	5038	38	82.9	5032	32	76.9
5045	45	77.9	5038	38	70.9	5038	38	74.3	5038	38	82.9	5038	38	91.5
5532	32	60.7	5532	32	65.4	5532	32	68.6	5532	32	76.5	5532	32	84.3
5538	38	72.1	5538	38	77.7	5538	38	81.5	5538	38	90.9	5538	38	100.4
5545	45	85.4	5545	45	92.2	5545	45	96.6	5538	38	90.9	5538	38	100.4
6038	38	78.5	6032	32	71.2	6032	32	74.7	6032	32	83.4	6032	32	92.0
6045	45	93.0	6045	45	100.4	6038	38	88.8	6038	38	99.1	6038	38	109.5
			6045	45	105.3	6045	45	117.6	6045	45	117.6	6038	38	109.5



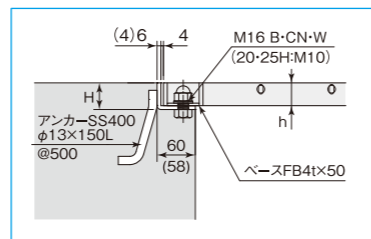

本体 h	4t 仕様				6t 仕様			
	受枠型式	H	アングルサイズ	質量 (kg/両側m)	受枠型式	H	アングルサイズ	質量 (kg/両側m)
20	PLL20-4	24	L24×58×4t	5.5	PLL20-6	26	L26×60×6t	8.0
25	PLL25-4	29	L29×58×4t	5.8	PLL25-6	31	L31×60×6t	8.5
32	PLL32-4	36	L36×58×4t	6.3	PLL32-6	38	L38×60×6t	9.2
38	PLL38-4	42	L42×58×4t	6.7	PLL38-6	44	L44×60×6t	9.7
45	PLL45-4	49	L49×58×4t	7.1	PLL45-6	51	L51×60×6t	10.4
50	PLL50-4	54	L54×58×4t	7.4	PLL50-6	56	L56×60×6t	10.9
60	PLL60-4	64	L64×58×4t	8.1	PLL60-6	66	L66×60×6t	11.8
65	PLL65-4	69	L69×58×4t	8.4	PLL65-6	71	L71×60×6t	12.3

- ハーフサイズは長さ500mmとなります。
- メインバーの形状詳細はp.121をご覧ください。
- 規格外サイズ・異形・特殊仕様の設計、製作も承ります。

ボルト固定型
みぞぶたも

ご用意してます。
*詳細はp.68をご覧ください。

6PG-B プレーン



メンテナンス
施工時も
ラクラクです。

